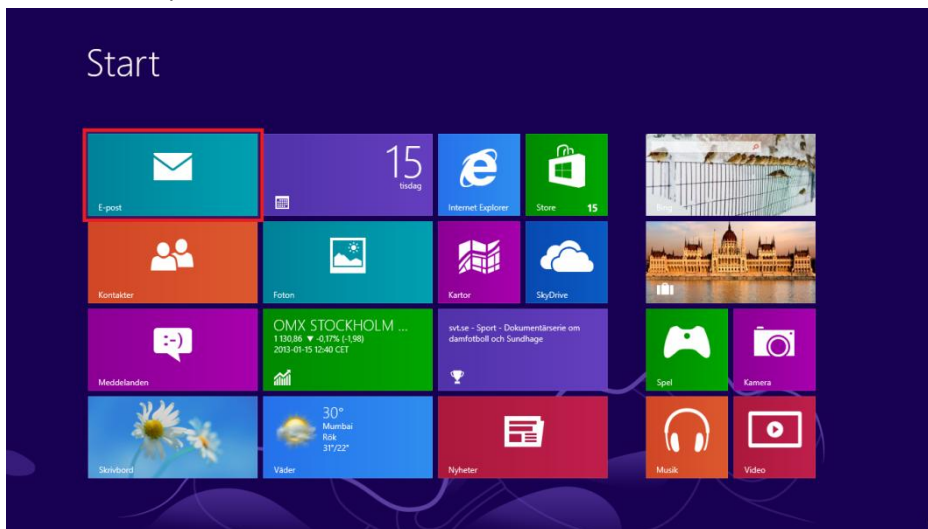


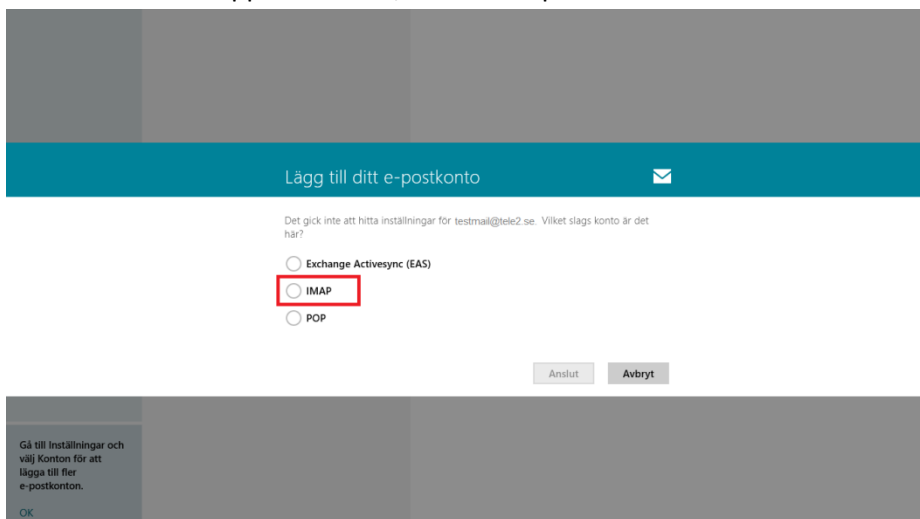
E-post i Windows 8

1. Gå till startsidan på Windows 8 och klicka på E-postappen, dvs. rutan högst upp till höger med ett brev på.

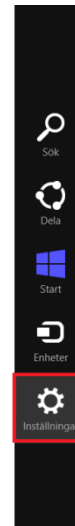
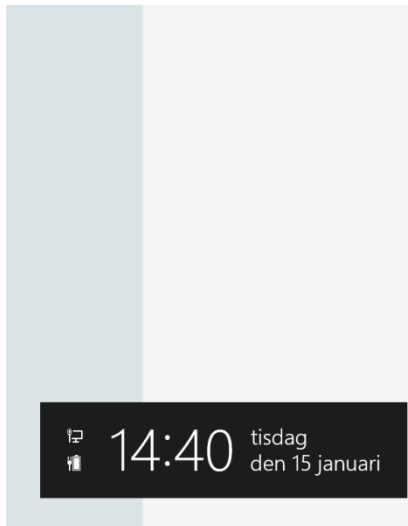


2. Om kund aldrig använt E-postprogrammet på datorn tidigare kommer mailprogrammet försöka hitta rätt inställningar för den e-postadress som finns registrerad i operativsystemet automatiskt. Om detta inte lyckas kommer kund få upp nedanstående bild. Här ska kund välja "IMAP". Väljer man POP får man ett felmeddelande. Detta på grund av att E-postappen i Windows 8 inte stödjer POP. När IMAP valts, gå till punkt 8. Tänk på att det antagligen kommer vara fel e-postadress och lösenord som är ifyllt där.

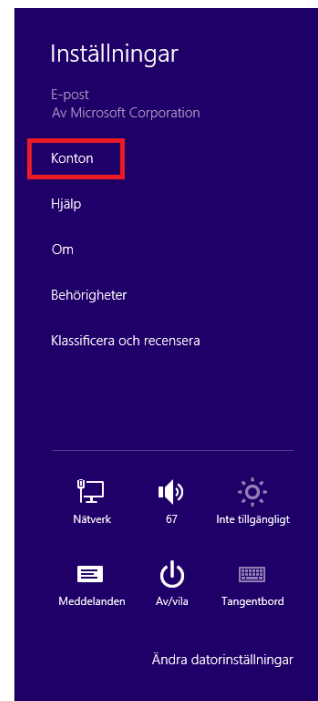

Om kund inte får upp denna bild, fortsatt till punkt 3.




3. När appen laddat klart får du upp en vit sida. Dra musen till nedre högra hörnet för att få upp menyn i högerkanten av skärmen. Klicka sedan på "Inställningar" i menyn.





4. Klicka på "Konton" i den meny som då dyker upp.



5. Välj "Lägg till ett konto".



6. Välj "Annat konto" för att lägga till en e-postadress från Tele2 i appen.



7. Skriv in e-postadress och lösenord och tryck "Anslut" för att gå vidare.

Lägg till ditt Annan-konto

Skriv in informationen nedan när du vill ansluta till ditt Annan-konto.

E-postadress
testmail@tele2.se

Lösenord
••••••••

[Visa fler detaljer](#)

Anslut Avbryt

8. Fyll i uppgifter för kontot. E-postadressen ska stå som användarnamn. Lösenord är kontots lösenord. Om rätt e-postadress är förifylld behöver e-postadress och lösenord inte ändras.

Fyll i uppgifterna enligt bilden.

E-postadress: Kunds e-postadress från Tele2.

Användarnamn: Samma som e-posten.

Lösenord: Lösenordet till e-postadressen.

Server för inkommande e-post (IMAP): mail.tele2.se, Port:993

Server för utgående e-post (SMTP): mail.tele2.se, port: 465

Alla fyra kryssrutorna ska vara iverkade.

Tryck därefter på "Anslut". Om allt är rätt ifyllt kommer e-postprogrammet stängas ner automatiskt och man kommer till windows startsida igen.

Lägg till ditt Annan-konto



Skriv in informationen nedan när du vill ansluta till ditt Annan-konto.

E-postadress

Användarnamn

 ✕

Lösenord

Server för inkommande e-post (IMAP)

Port

Servern för inkommande e-post kräver SSL

Server för utgående e-post (SMTP)

Port

Servern för utgående e-post kräver SSL

Servern för utgående e-post kräver autentisering

Använda samma användarnamn och lösenord för att skicka och ta emot e-post

[Visa färre detaljer](#)

Anslut

Avbryt