

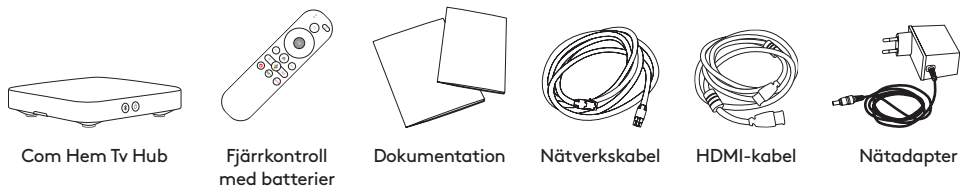
COM HEM



INSTALLATIONSGUIDE

Com Hem Tv Hub
FiberLAN

FÖRPACKNINGEN INNEHÅLLER



Programkort används inte med Com Hem Tv Hub

TIPS!

På Mina Sidor på comhem.se hittar du en personlig installationsguide som är en anpassad guide för just dina tjänster och din utrustning.

ÖVRIG UTRUSTNING

Digitalboxen Com Hem Tv Hub måste du koppla till ditt bredband. Till det behöver du utrustning som tillhandahålls av din bredbandsleverantör, till exempel trådlös router och mediaomvandlare.

FÖR DIG MED DATAUTTAG FÖR DIN TV-INSTALLATION

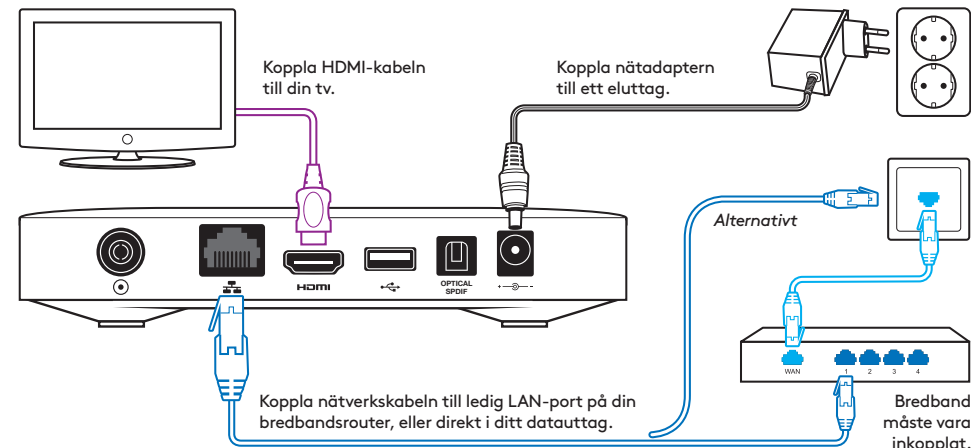
Beroende på hur uttag och utrustning för tv och bredband ser ut i din bostad så kan installationen för din Com Hem Tv Hub se ut på flera olika sätt. Du väljer något av följande tre alternativ beroende på hur det ser ut hemma hos dig.

Har man datauttag i sin bostad är de oftast byggt som ett nät och någonstans i bostaden kan det sitta en router eller mediaomvandlare som också behöver installeras.

INKOPPLING AV COM HEM TV HUB NÄR DU HAR DATAUTTAG



Datauttag



Fortsätt installationen

När du kopplat in digitalboxen enligt ovan sätter du på tv:n och följer installationsguiden där. Om du inte ser bilden från din Tv Hub, använd Source-knappen på din tv-fjärrkontroll. Den brukar se ut så här:

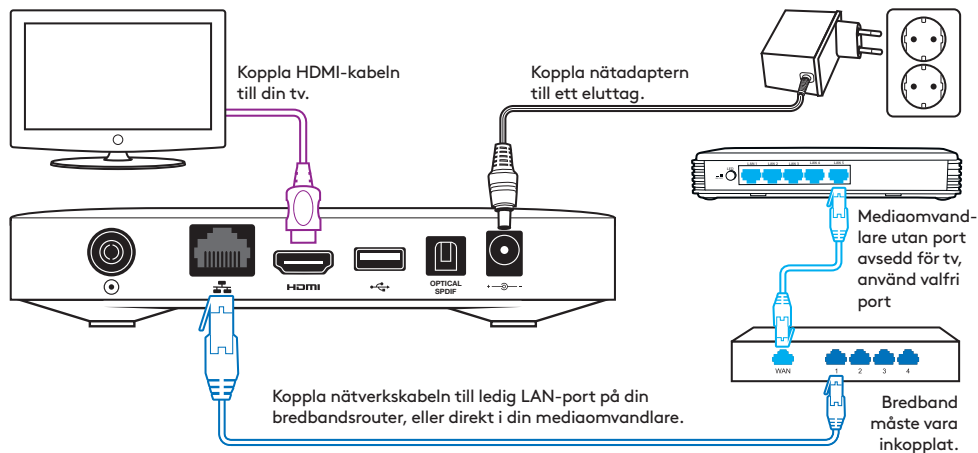


Exempel: om du kopplat in HDMI-kabeln från Tv Hub i tv:n i HDMI in 2 väljer du HDMI in 2 med fjärrkontrollen.

INKOPPLING AV COM HEM TV HUB NÄR DU HAR EN MEDIAOMVANDLARE UTAN PORT MÄRKT TV



Exempel på mediaomvandlare utan port märkt tv.



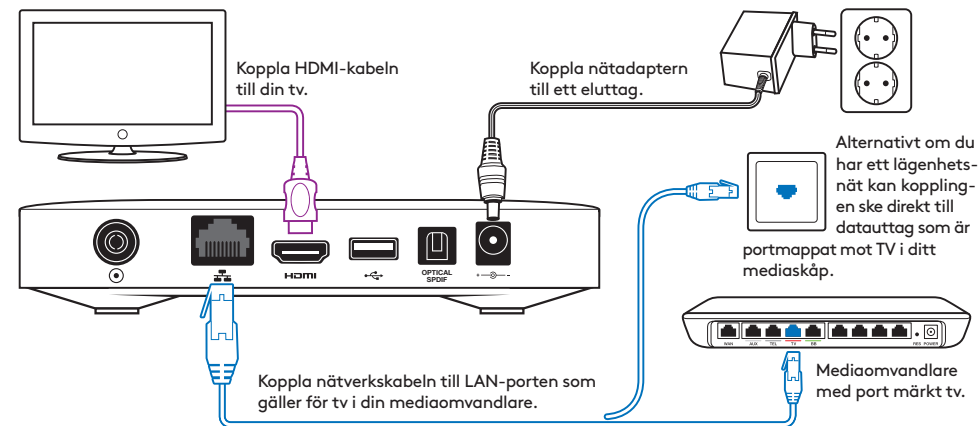
Fortsätt installationen

När du kopplat in digitalboxen enligt ovan följer du installationsguiden på tv:n

INKOPPLING AV COM HEM TV HUB NÄR DU HAR EN MEDIAOMVANDLARE MED PORT MÄRKT TV



Exempel på hur en mediaomvandlare med port märkt tv kan se ut.



Fortsätt installationen

När du kopplat in digitalboxen enligt ovan följer du installationsguiden på tv:n

FJÄRRKONTROLL

Byta kanal

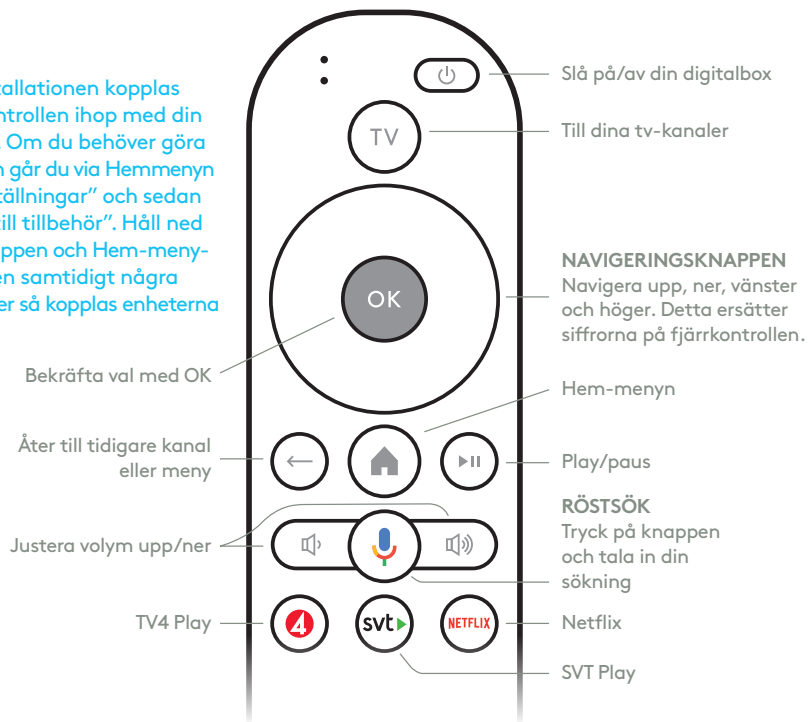
Du byter enkelt kanal genom att trycka vänster eller höger på navigeringsknappen. Håll navigeringsknappen nedtryckt för att bläddra mellan kanalerna snabbare.

Favoritlista

Lägg dina kanaler i den ordning du själv vill. Du skapar enkelt din lista via inställningar i Hem-meny.

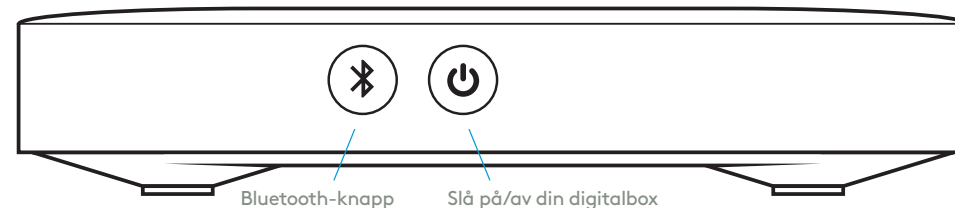
TIPS!

Vid installationen kopplas fjärrkontrollen ihop med din Tv Hub. Om du behöver göra det igen går du via Hemmenyn till "Inställningar" och sedan "Lägg till tillbehör". Håll ned OK-knappen och Hem-meny-knappen samtidigt några sekunder så kopplas enheterna ihop.



BLUETOOTH

Du kan enkelt ansluta trådlösa enheter, till exempel hörlurar eller handkontroller, till din Com Hem Tv Hub. Tryck bara på Bluetooth-knappen på din Tv Hub och gör sedan samma sak på den enhet du vill ansluta.



RÖSTSÖK



Din Com Hem Tv Hub har en inbyggd funktion för röstsök. Tryck bara på knappen med en mikrofon på fjärrkontrollen och tala sedan in din sökning.

Om du klickar uppåt på navigeringsknappen kommer du att se fler sökresultat. Du får även resultat från de appar som är förinstallerade eller från de som du själv laddat ned till din Tv Hub. Söker du på en av dina appar, till exempel genom att tala in "NetfliX", så startar appen direkt.

Testa gärna att söka på orden nedan och se vad du får för resultat:

SVT
Nyheter
Sport
Film

COM HEM



Com Hem Kundservice 90222, www.comhem.se